



Islandske heste - hvor mange har vi og får vi flere?

Hvor mange islandske heste har vi islænderfolk i Danmark og får vi flere? Det har jeg sat mig for at undersøge og har derfor lavet en spørgeskemaundersøgelse, som er delt på Stald Tankefulds FB-side og i en række islænderheste-grupper på FB.

Det er en undersøgelse af vores hestehold i Danmark, hvor mange heste har vi, ændring i antal ved køb, salg og avl, ifolinger og bedækninger samt vores forventninger til udbud, efterspørgsel og priser. Der er også spørgsmål om, hvilke faktorer og forhold, der har indflydelse på, hvor mange heste vi har.

Undersøgelsen er gennemført fra den 8. april til 13. april 2024 i programmet er forms.office.com.

Alle deltagere er anonyme.

350 har besvaret spørgeskemaet, hvilket jeg synes er ganske flot! Af disse er 298 private hesteejere, mens 52 har islandske heste som erhverv eller delvist erhverv.

Resultatet af undersøgelsen må bruges af alle og offentliggøres i juni 2024 i FB-gruppen Islænder Heste og på Stald Tankefulds FB-side. Enkelte krydstabuleringer af data offentliggøres senere, hvor også den samlede undersøgelse som PDF bliver tilgængelig på www.staldtankefuld.dk.

Susanne Linnet Aagaard



STALD TANKEFULD

Resultaterne

Der er større forventede **ændringer i antal** heste hos de hesteejere, der har islandske heste som deres erhverv eller en del af deres forretning, end der er hos de private hesteejere, hvor 72% har samme antal heste i 2024 som i 2023.

Selve **størrelsen på hesteholdet** ændres slet ikke hos 50% af respondenterne, mens sammensætningen hos de øvrige ændres gennem køb, salg og avl. 31% forventer at sælge heste, mens 19% forventer at købe, og 24% får føl i 2024.

Det helt store spørgsmål er, hvilke **faktorer eller forhold der har betydning for størrelsen af folks hestehold**. I besvarelsenerne har respondenterne kunnet vælge at afkrydse flere forhold. Der er tre oversigter med svaret fra alle respondenter, fordelt mellem de private hesteejere og hesteejere med erhverv/delvis erhverv og fordelt mellem fire forskellige typer hesteejere.

De største faktorer er generelt privatøkonomien, arbejdsmængden ved at have flere heste, hvor mange man avler og hvor meget plads, der er på ens hestested. Samfundsøkonomien har forholdsmæssigt mere betydning for de erhvervsmæssige hesteejere og avlerne (hvoraf nogle hører til i begge grupper) end for resten. En del skriver under Andet, at de mangler tid.

På den sjove side, så har udsagnet 'Min mand/kone siger nogle gange "nej, ikke flere heste"' større betydning hos allround ryttere og skovtursryttere end hos konkurrenceryttere og avlere

Efterspørgslen er stor på alm. rideheste og i nogen grad også på konkurrenceheste. Det mener både de private hesteejere og de professionelle. En større del af de professionelle forventer en lav efterspørgsel på føl, plage og utilredne ungheste, end de private gør.

De private hesteejere overvejer i lidt højere grad af sælge end at købe heste – 24% vil købe og 33% vil sælge alm. rideheste. Det kan give mange heste i markedet, da de professionelle naturligt nok har en overvægt af salg fremfor køb. Af de hesteejere, der har islandske heste som erhverv (helt eller delvist) forventer 58% at sælge alm. rideheste, 46% at sælge plage, 35% at sælge konkurrenceheste og 31% at sælge føl. Også her tyder det på, at udbuddet er større end efterspørgslen.

Ser vi på **prisniveauet** generelt, så mener 54% af de professionelle, at prisniveauet er lavere end i 2023, mens 54% af de private mener, det er uændret i forhold til 2023. Kun 10% hos begge parter mener, at prisniveauet er højere i foråret 2024 end i 2023.

De få hestetyper, hvor en del private og professionelle hesteejere har forventning om stigende priser, er priserne på alm. rideheste og konkurrenceheste. Ellers har begge parter forventninger om faldende eller uændrede priser på ungheste, plage og føl samt på avlshopper og avlshingste. Specielt de professionelle forventer her lavere priser på de ungheste, plage og føl.

Antal føl født i Danmark var 1.985 i 2022 og 1.856 i 2023. Fortsætter den udvikling mon i 2024 og 2025? Hvis vi ser på **ifolinger**, så forventer både private og erhvervsmæssige hoppeejere, at ifole lige så mange hopper i 2024 som i 2023.

Hvis vi ser på **bedækninger**, så forventer både private og erhvervsmæssige hingsteejere at sælge færre bedækninger i 2024.

Det er mange flere informationer i tallene, som du er velkommen til at dykke ned i.

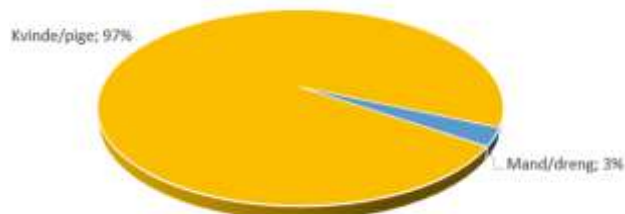
Respondenterne

350 antal personer har deltaget i spørgeskemaundersøgelsen:

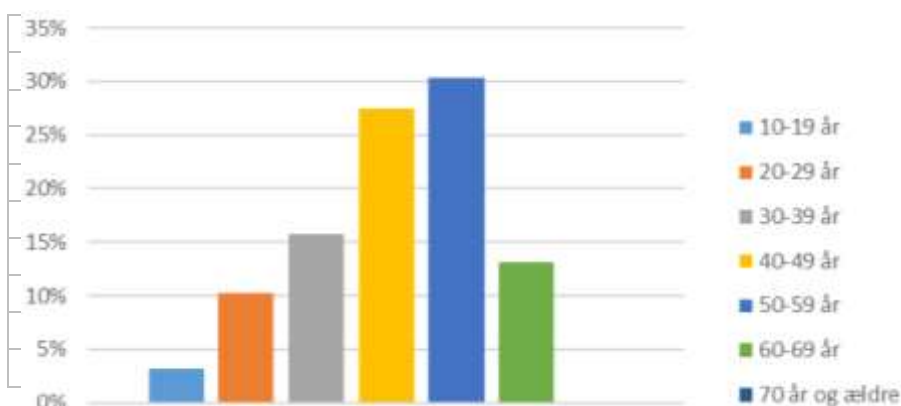
- Med 97% er der en klar overvægt af kvinder.
- 58% er i 40'erne og 50'erne.
- Der er respondenter fra alle landets regioner

1. Er du kvinde/pige eller mand/dreng?

Svar	Antal	Andel
Kvinde/pige	339	97%
Mand/dreng	11	3%
Andet	0	0%
I alt	350	100%



2. Hvor gammel er du?



3. Hvor bor du? (hvilken region)

Svar	Antal	Andel
Nordjylland	60	17%
Midtjylland	101	29%
Syddanmark	94	27%
Sjælland	52	15%
Hovedstaden	43	12%
I alt	350	100%

Hesteejer og antal heste samt type hesteejer

4. Hvilken type hesteejer er du?

Svar	Antal i alt	Private hesteejere	Erhverv/delvis erhverv	Andel private i %	Andel erhverv i %
Vi har et hestested, som vi er flere personer, der ejer/driver	44	27	17	9%	33%
Jeg har et hestested, som jeg selv ejer/driver	100	75	25	25%	48%
Jeg er hesteejer med en eller flere heste	206	196	10	66%	19%
I alt	350	298	52	100%	100%

5. Hvor mange islandske heste har du?

Svar	Antal i alt	Private hesteejere	Erhverv/delvis erhverv
1 hest	69	64	5
2 heste	85	81	4
3 heste	46	45	1
4 heste	34	30	4
5 heste	22	21	1
6-10 heste	41	32	9
11-15 heste	20	15	5
16-20 heste	12	4	8
21-30 heste	9	3	6
31-40 heste	4	2	2
41-50 heste	5	1	4
51-100 heste	1		1
Mere end 100 heste	2		2
I alt	350	298	52

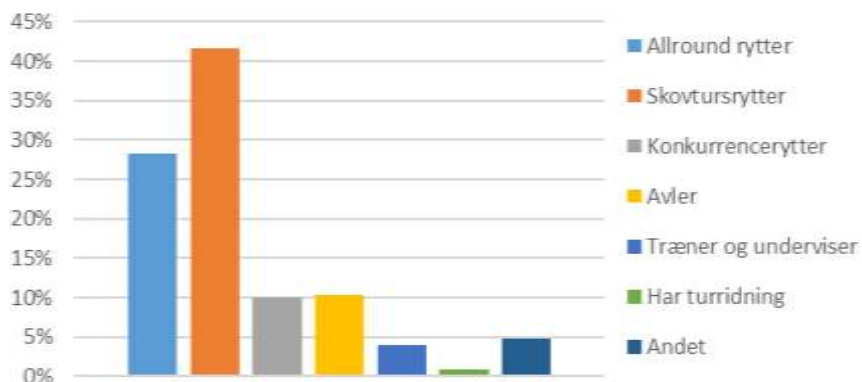
6. Hvilken hest eller hvilke heste har du fordelt på typer?

Svar	0 heste	1 hest	2 heste	3-5 heste	6-10 heste	11 eller flere heste
Konkurrencehest, 4 år +	242	54	32	19	2	1
Alm. ridehest, 4 år +	54	144	93	46	11	2
Utilredet unghest, 4-6 år	244	68	18	17	2	1
Plag, 1-3 år	185	73	29	36	12	15
Føl fra 2024	298	19	15	10	4	2
Avlshoppe	238	38	30	28	9	7
Avlshingst	309	28	7	6	1	0

Her medtages også svar på 'Type hesteejer' fra sidst i spørgeskemaet, så der er flere gode muligheder for krydstabuleringer under de efterfølgende spørgsmål om hestehold, efterspørgsel, priser, ifolinger og bedækninger.

20. Hvad er du primært?

Svar	Antal
Allround rytter	99
Skovtursrytter	146
Konkurrencerytter	35
Avler	36
Træner og underviser	14
Har turridding	3
Andet	17
I alt	350



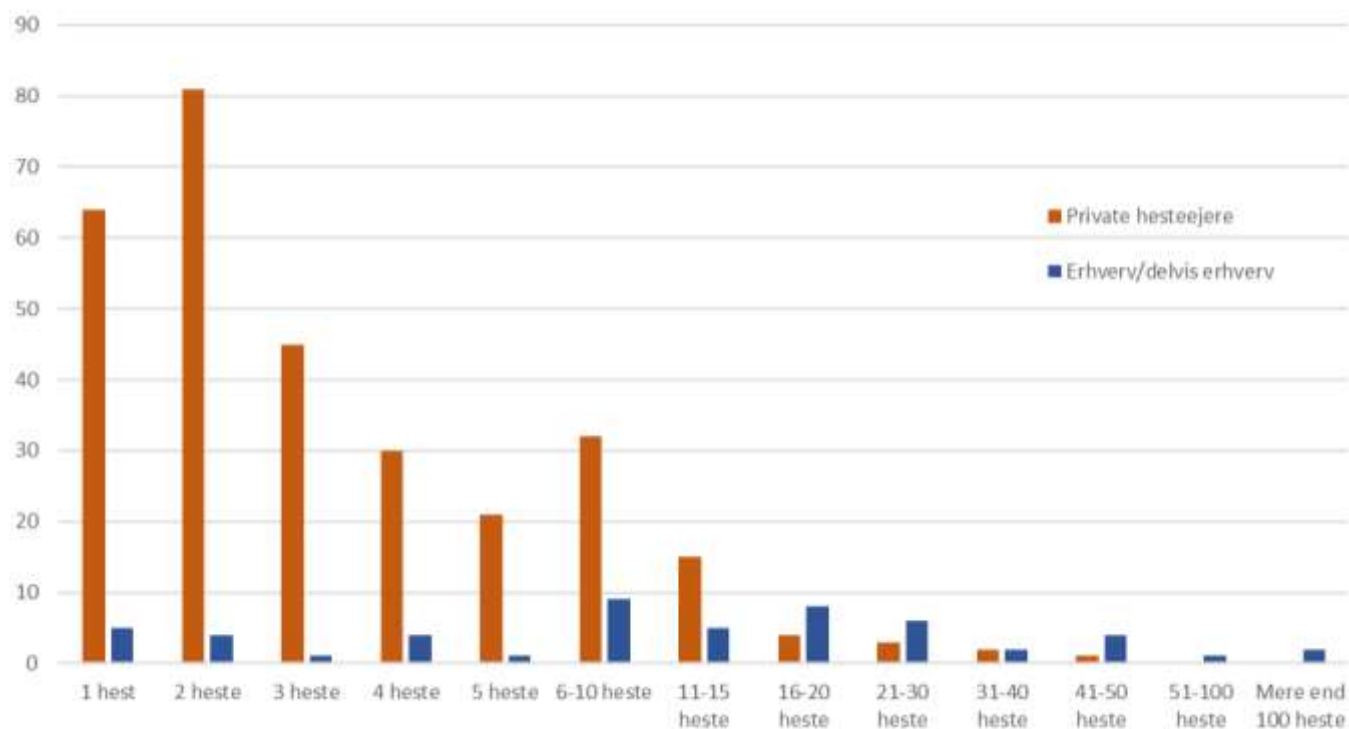
De 17, der svar 'Andet' skriver: Adfærdstræner specialt i problemheste; Agility og TREC, Alrid, dvs alle discipliner, bane, dressur, spring, terræn; Dressur; En kombination; Foldhygge; For hyggens skyld - rider ikke; Guide på et sted med turridding; Hyggeejere; Kan bare godt lide at have hestene omkring mig; Klassisk dressur og liberty rytter og træner; Konkurrencerytter + træner/underviser; Min datter rider GDC og jeg rider skovtur og dressur; Min datter rider stævner, på min ridehest og vi satser på bygningskåring af 1 stk 4 års hoppe hjemmeavlet; Rideterapi; Træner, tager på kurser, undervisning, nørder med dressur - ingen konkurrencer; Turridding, jordarbejde og forberedelse til kørsel for vogn.

21. Er islandske heste fritid eller arbejde for dig?

Svar	Antal	Andel	Svar	Antal	Andel
Islandske heste er min fritidsinteresse	298	85%	Private hesteejere	298	85%
Islandske heste er en del af mit arbejde/min forretning	41	12%	Erhverv/delvis erhverv	52	15%
Islandske heste er mit primære erhverv	11	3%			
I alt	350	100%		350	100%

Opdelingen i **private hesteejere** og **erhverv/delvis erhverv** vil blive brugt mange steder i de efterfølgende spørgsmål, da det er relevant at kende de to grupper synspunkter.

Her vises hestehold for private og erhvervsmæssige respondenter ved krydstabulering af spg. 5 (hvor mange islandske heste har du?) og spg. 21 (er islandske heste fritid eller arbejde for dig?):



Ikke overraskende er de helt store hestehold erhvervsmæssige, men der er også ganske store hestehold på op til 50 heste, der ejes af privatpersoner.

Her vises de private og erhvervsmæssige respondenteres antal af hver hestetype ved krydstabulering af spg. 6 (hvilken hest eller hvilke heste har du fordelt på typer?) og spg. 21 (er islandske heste fritid eller arbejde for dig?). Skemaerne viser, hvor stor en andel af respondenterne, der har et givent antal heste i hver hestetype. Jo mørkere den grønne farve er, jo større en andel har det pågældende antal heste.

% viser andel af de 298 private hesteejere						
Hestetyper	0 heste	1 hest	2 heste	3-5 heste	6-10 heste	11+ heste
Konkurrencehest, 4 år +	74%	14%	7%	4%	0%	0%
Alm. ridehest, 4 år +	14%	44%	28%	11%	3%	0%
Utilredet unghest, 4-6 år	73%	20%	3%	3%	1%	0%
Plag, 1-3 år	57%	22%	8%	10%	1%	1%
Føl fra 2024	90%	5%	2%	2%	1%	0%
Avlshoppe	74%	12%	7%	5%	1%	1%
Avlshingst	94%	5%	1%	1%	0%	0%

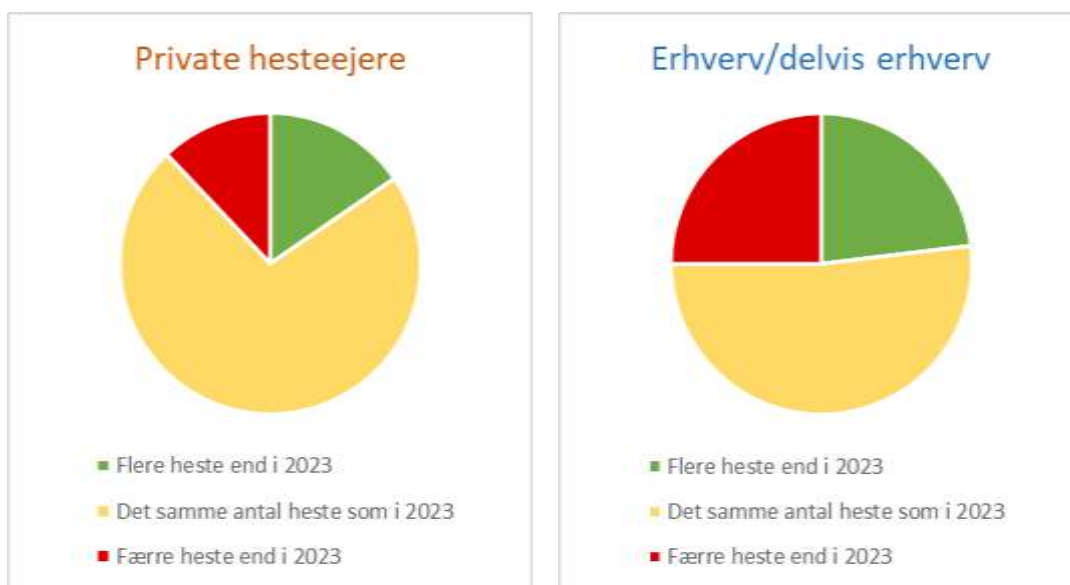
% viser andel af de 52 med heste som erhverv/delvis erhverv						
52 Erhverv/delvis erhverv	0 heste	1 hest	2 heste	3-5 heste	6-10 heste	11+ heste
Konkurrencehest, 4 år +	42%	21%	21%	12%	2%	2%
Alm. ridehest, 4 år +	21%	27%	21%	23%	6%	2%
Utilredet unghest, 4-6 år	52%	15%	15%	15%	0%	2%
Plag, 1-3 år	27%	15%	10%	10%	17%	21%
Føl fra 2024	58%	8%	15%	10%	2%	4%
Avlshoppe	35%	6%	15%	25%	10%	10%
Avlshingst	58%	23%	10%	8%	2%	0%

Ændringer i dit hestehold

7. Hvordan forventer du, at størrelsen af dit hestehold bliver i 2024?

Svar	Private hesteejere	Erhverv/delvis erhverv	Antal i alt
Flere heste end i 2023	46	12	58
Det samme antal heste som i 2023	216	27	243
Færre heste end i 2023	36	13	49
I alt	298	52	350

Der er større forventede ændringer i antal heste hos de hesteejere, der har islandske heste som deres erhverv eller en del af deres forretning, end der er hos de private hesteejere, hvor 72% har samme antal heste i 2024 som i 2023.



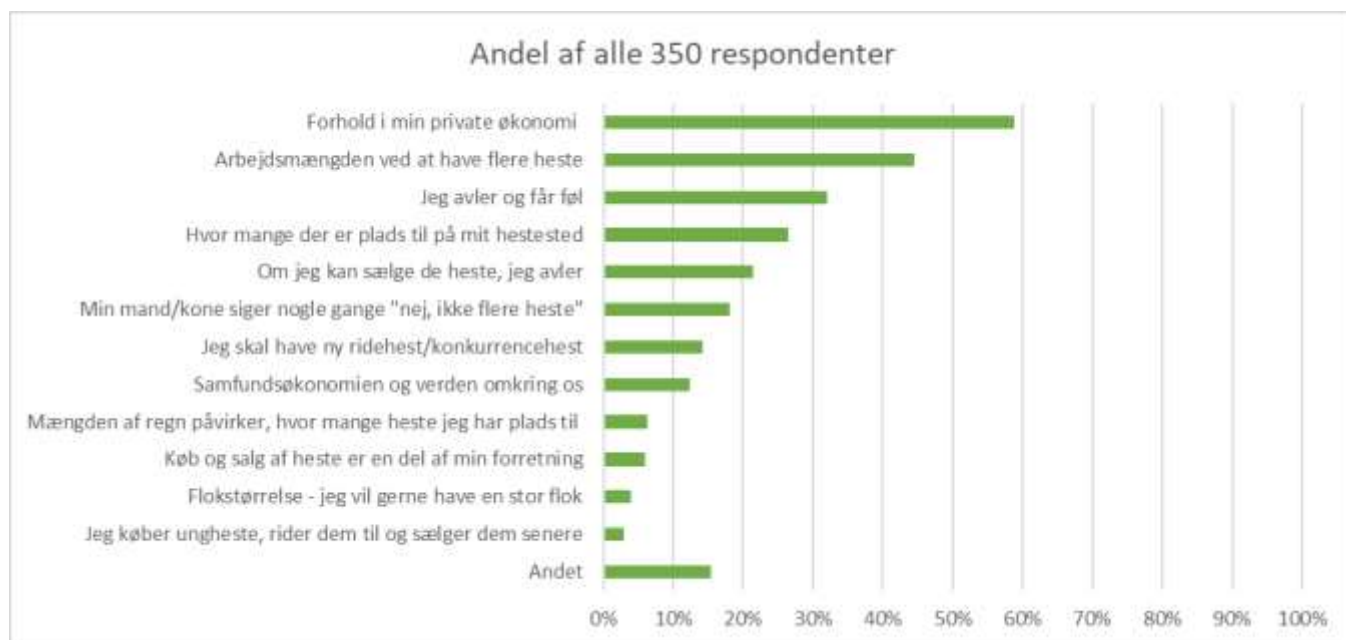
8. Hvordan ændres størrelsen på dit hestehold? (du kan vælge flere)

Svar	Private hesteejere	Erhverv/delvis erhverv	Antal i alt	Andel
Ved køb af hest eller heste	53	11	67	19%
Ved salg af hest eller heste	72	31	110	31%
Jeg får føl i 2024	54	26	84	24%
Det ændres ikke	158	9	175	50%
Respondenter	298	52	350	

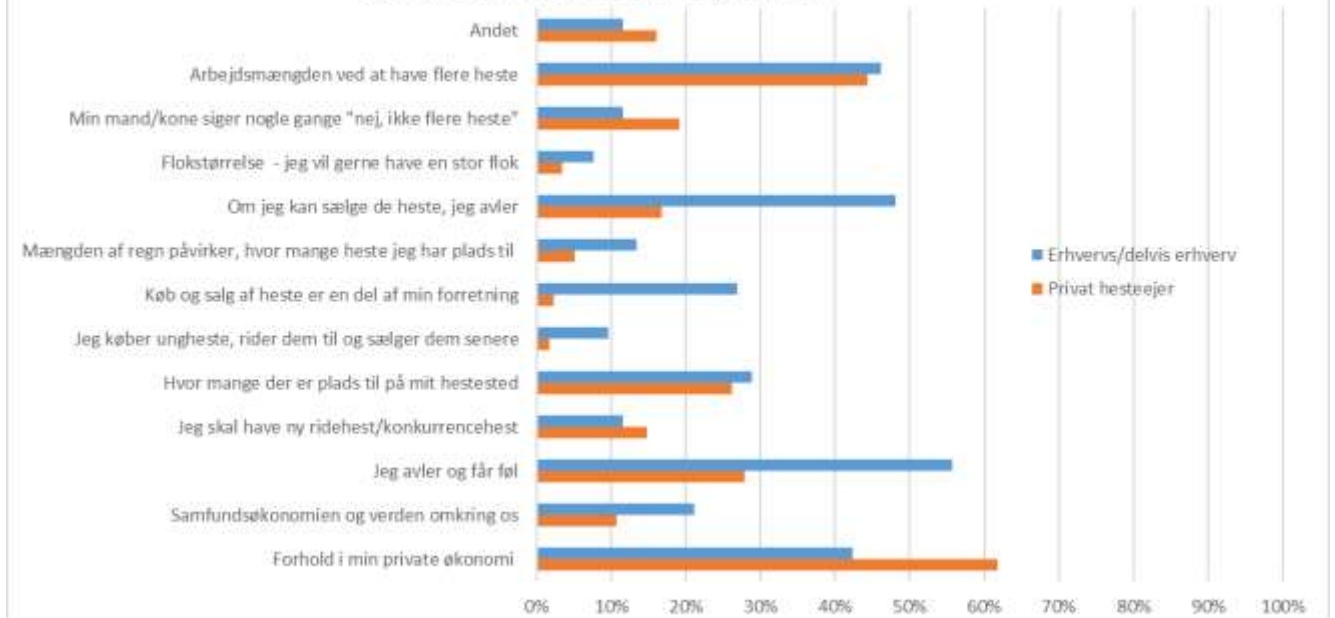
9. Hvilke faktorer eller forhold har betydning for størrelsen af mit hestehold? (du kan vælge flere)

Svar	Antal	Andel
Forhold i min private økonomi	206	59%
Samfundsøkonomien og verden omkring os	43	12%
Jeg avler og får føl	112	32%
Jeg skal have ny ridehest/konkurrencehest	50	14%
Hvor mange der er plads til på mit hestested	93	27%
Jeg køber ungheste, rider dem til og sælger dem senere	10	3%
Køb og salg af heste er en del af min forretning	21	6%
Mængden af regn påvirker, hvor mange heste jeg har plads til	22	6%
Om jeg kan sælge de heste, jeg avler	75	21%
Flokstørrelse - jeg vil gerne have en stor flok	14	4%
Min mand/kone siger nogle gange "nej, ikke flere heste"	63	18%
Arbejds mængden ved at have flere heste	156	45%
Andet	54	15%

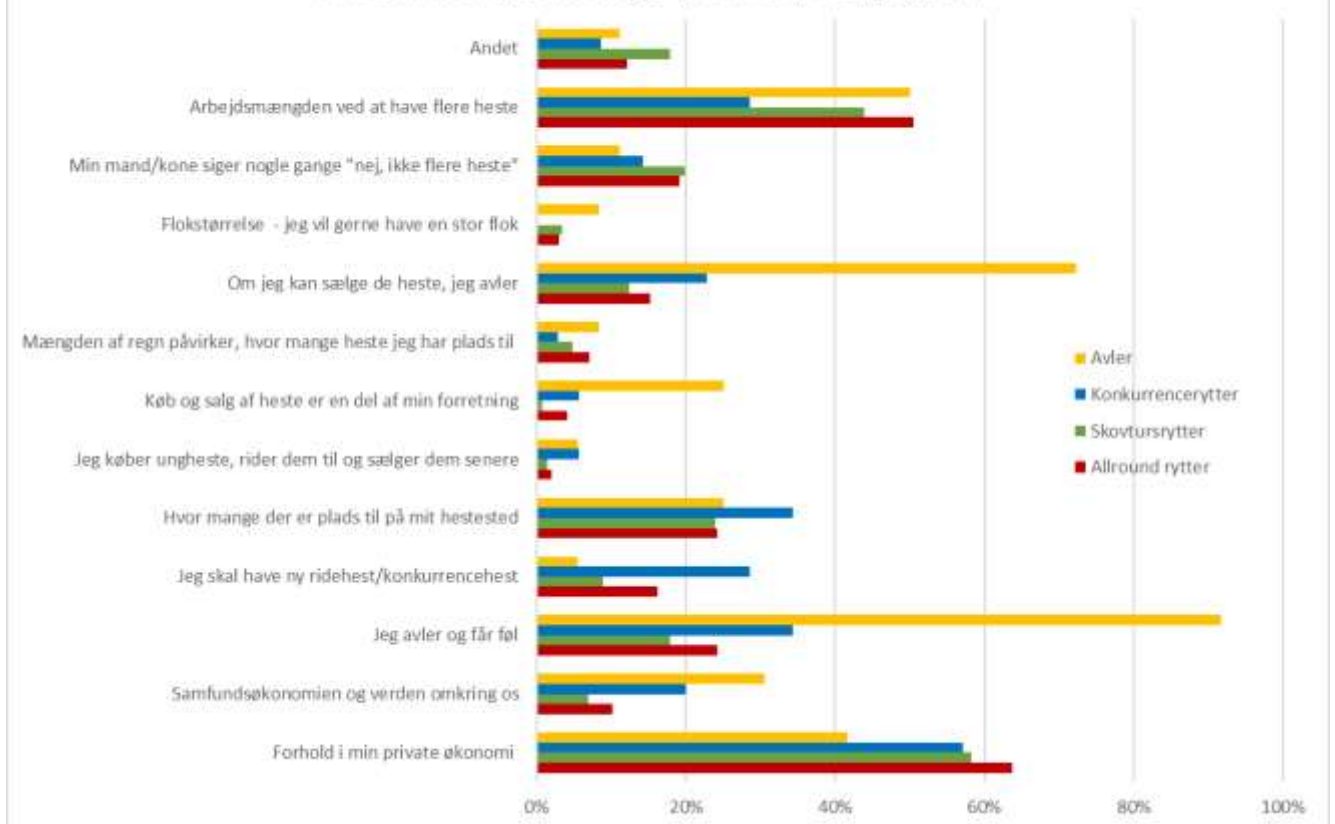
De 350 respondenteres svar rangeret efter hvilke faktorer, der har betydning for flest:



Andel af private hesteejere og erhverv



Andel af hver type hesteejer (de fire største grupper)



Markedet for islandske heste

10. Hvordan oplever du efterspørgslen på islandske heste?

Skemaerne viser, hvor stor en andel af respondenterne, der oplever, at efterspørgslen på en given hestetype er stor, moderat mm. Jo mørkere den grønne farve er, jo flere er enige i vurderingen.

% viser andel af de 298 private hesteejere						
Hestetype	Meget stor efterspørgsel	Stort efterspørgsel	Moderat efterspørgsel	Lav efterspørgsel	Ingen efterspørgsel	Ved ikke
Konkurrencehest, 4 år +	8%	22%	21%	1%	1%	46%
Alm. ridehest, 4 år +	18%	27%	22%	1%	0%	32%
Utilredet unghest, 4-6 år	1%	4%	18%	32%	4%	41%
Plag, 1-3 år	0%	3%	14%	33%	7%	42%
Føl fra 2024	0%	2%	12%	26%	8%	51%
Avlshoppe	1%	6%	19%	23%	4%	48%
Avlshingst	1%	3%	14%	23%	3%	56%

% viser andel af de 52 med heste som erhverv/delvis erhverv						
Hestetype	Meget stor efterspørgsel	Stort efterspørgsel	Moderat efterspørgsel	Lav efterspørgsel	Ingen efterspørgsel	Ved ikke
Konkurrencehest, 4 år +	13%	23%	37%	2%	0%	25%
Alm. ridehest, 4 år +	19%	33%	33%	4%	0%	12%
Utilredet unghest, 4-6 år	0%	4%	19%	50%	8%	19%
Plag, 1-3 år	0%	0%	12%	50%	19%	19%
Føl fra 2024	0%	0%	13%	46%	15%	25%
Avlshoppe	2%	8%	29%	33%	6%	23%
Avlshingst	2%	10%	23%	25%	12%	29%

11. KØB: Hvis du overvejer at købe hest/heste i 2024, hvilke er det så? (du kan vælge flere)

12. SALG: Hvis du overvejer at sælge hest/heste i 2024, hvilke er det så? (du kan vælge flere)

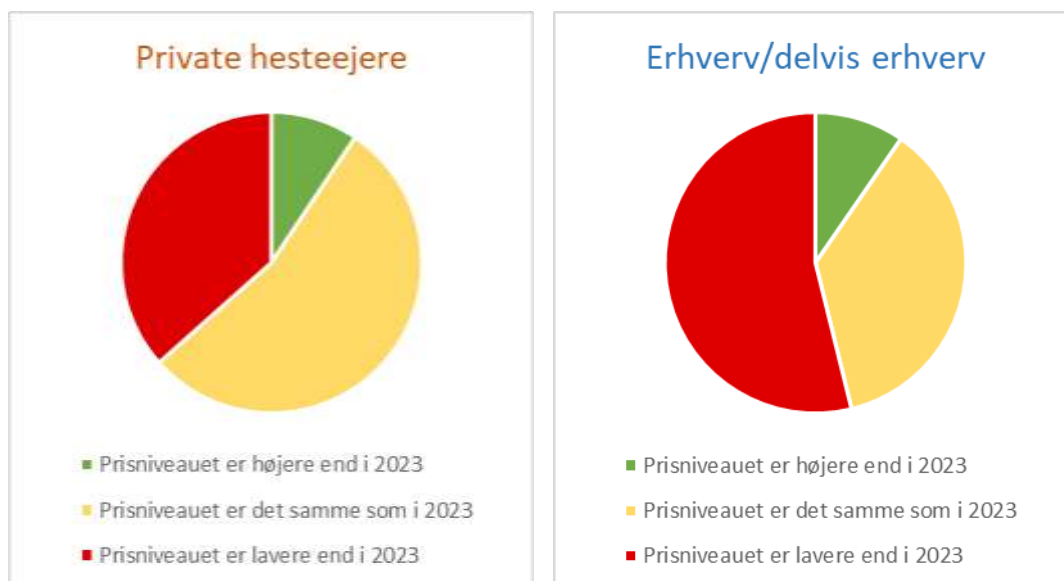
Skemaerne viser, hvor stor en andel af respondenterne, der overvejer at købe eller sælge heste i 2024, og hvilken type heste det er. Jo mørkere den grønne farve er, jo større en andel af en hestetype vil hesteejerne købe eller sælge.

% af de 298 private hesteejere		
Hestetyper	Køb	Salg
Konkurrencehest, 4 år +	16%	7%
Alm. ridehest, 4 år +	24%	33%
Utilredet unghest, 4-6 år	8%	7%
Plag, 1-3 år	14%	20%
Føl fra 2024	8%	10%
Avlshoppe	9%	5%
Avlshingst	3%	0%
Ingen	45%	47%

% af de 52 med heste som erhverv/delvis erhverv		
Hestetyper	Køb	Salg
Konkurrencehest, 4 år +	17%	35%
Alm. ridehest, 4 år +	12%	58%
Utilredet unghest, 4-6 år	17%	23%
Plag, 1-3 år	10%	46%
Føl fra 2024	2%	31%
Avlshoppe	35%	13%
Avlshingst	17%	10%
Ingen	38%	13%

Priser på islandske hest

13. Hvordan synes du helt generelt, at prisniveauet for islandske heste i Danmark er her i foråret 2024?



14. Hvad er dine forventninger til priser på forskellige grupper af islandske heste i 2024 i forhold til 2023?

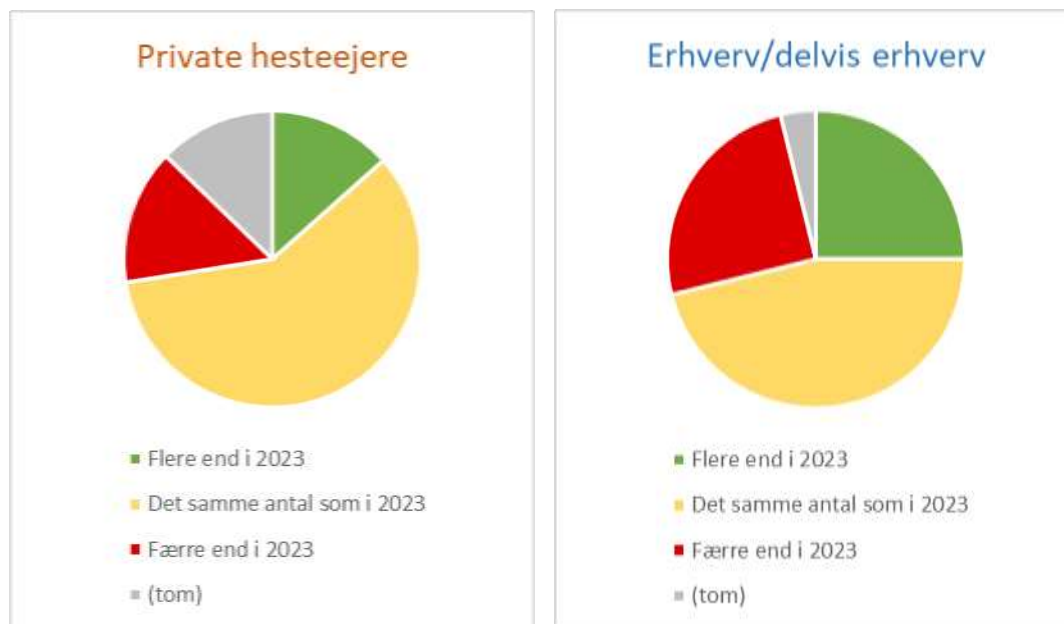
Skemaerne viser, hvor stor en andel af respondenterne, der mener, at priserne på en given hestetype stiger, falder eller er uændret. Jo mørkere den grønne farve er, jo flere er enige i vurderingen.

% viser andel af de 298 private hesteejere				
Hestetype	Stiger	Uændret	Falder	Ved ikke
Konkurrencehest, 4 år +	16%	37%	8%	39%
Alm. ridehest, 4 år +	12%	37%	16%	36%
Utilredet unghest, 4-6 år	4%	26%	30%	41%
Plag, 1-3 år	3%	25%	31%	41%
Føl fra 2024	3%	27%	27%	43%
Avlshoppe	4%	33%	16%	47%
Avlshingst	7%	32%	9%	52%

% viser andel af de 52 med heste som erhverv/delvis erhverv				
Hestetype	Stiger	Uændret	Falder	Ved ikke
Konkurrencehest, 4 år +	13%	52%	15%	19%
Alm. ridehest, 4 år +	12%	37%	35%	17%
Utilredet unghest, 4-6 år	6%	25%	46%	23%
Plag, 1-3 år	6%	25%	46%	23%
Føl fra 2024	6%	25%	42%	27%
Avlshoppe	6%	37%	31%	27%
Avlshingst	12%	33%	25%	31%

Spørgsmål om ifolinger og føl til hoppeejere

16. Hvor mange hopper ifoler du i 2024?



15. Hvor mange hopper fik du ifolet i 2023?

17. Hvor mange hopper forventer du at ifole i 2024?

Antal hopper	Private hesteejere		Erhverv/delvis erhverv		Avlerne	
	Ifolet i 2023	Forventer ifolet i 2024	Ifolet i 2023	Forventer ifolet i 2024	Ifolet i 2023	Forventer ifolet i 2024
Ingen hopper	244	228	18	20	5	4
1 hoppe	24	31	7	1	6	3
2 hopper	14	20	6	8	5	9
3 hopper	8	10	4	6	5	6
4 hopper	3	4	4	7	4	5
5-10 hopper	5	5	9	6	8	6
11-15 hopper			2	2	2	2
16-20 hopper			1	1		
21-30 hopper			1	1	1	1
Mere end 30 hopper						
Respondenter i alt	298	298	52	52	36	36

Spørgsmål om bedækninger til hingsteejere og hingsteholder

58 personer (17% af respondenterne) solgte bedækninger i 2023.

24 af dem har helt eller delvist heste som erhverv, mens 34 har solgt bedækninger som privatpersoner.

Mere en halvdelen af de 58 har kun solgt 1-2 bedækninger i 2023.

Der er 6 privatpersoner, der har solgt mellem 11 og 30 bedækninger, og 3 med islandske heste som erhverv, der har solgt mellem 31 og 100 bedækninger.

Både private og erhvervsmæssige hingsteejere forventer at sælge færre bedækninger i 2024.

18. Hvor mange bedækninger solgte du i 2023?

Antal bedækninger	Private hesteejere	Erhverv/delvis erhverv	Antal i alt
1-2 bedækninger	20	10	30
3-5 bedækninger	3	4	7
6-10 bedækninger	5	3	8
11-15 bedækninger	3	1	4
16-20 bedækninger	2		2
21-30 bedækninger	1	2	3
31-50 bedækninger		3	3
51-100 bedækninger		1	1
(har ikke svaret)	264	28	292
I alt	298	52	350

19. Hvor mange bedækninger forventer du at sælge i 2024?

De 58 personer, der har svaret på spg. 18, svarer som følger:

Antal bedækninger	Private hesteejere	Erhverv/delvis erhverv	Antal i alt	Andel i %
Det samme antal som i 2023	15	5	20	34%
Flere end i 2023	3	6	9	16%
Færre end i 2023	16	13	29	50%
I alt	34	24	58	100%

Fordelingen af svar for de 34 **private hesteejere** og de 24 med islandske heste som **erhverv/delvis erhverv**:

